EL VALOR DE EDUCAR

Información destacada

En la selección general, hay más mujeres, especialmente en el estado de Sonora.

58% vs **42%**

Sonora

Mujeres	61%
Hombres	39%

Coahuila

Mujeres	55%
Hombres	45%

Perfil de programas académicos

Perfil académico

Bachillerato general	221
Manufactura, sistemas productivos, procesos y mantenimiento industrial	154
Mecatrónica, mecánica industrial, robótica	144
Sustentabilidad, ciencias ambientales, biotecnologías, agroalimentarias	114
Sistemas, tecnologías de la información, programación	89
Comercio internacional y logística	83
Ingeniería industrial	74
Ingeniería biomédica, químico biólogo, laboratorio clínico	66
Electrónica, electromecánica y electricidad	55

En el agregado de programas por perfil académico, destacan los becarios de las áreas de manufactura e industriales, así como aquéllos en carreras orientadas a la protección del medio ambiente.

La **movilidad social** se refiere a los cambios que experimentan los miembros de una sociedad en su posición en la estructura socioeconómica. Alcanzar un grado académico mayor al de sus padres es un predictor muy importante para la movilidad social ascendente.

Grado de estudios jefe(a) del hogar.

Becarios educación media superior

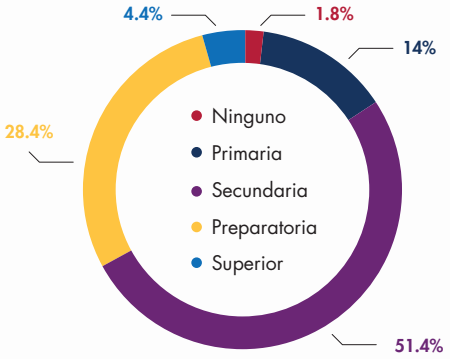

En el conjunto de becarios de nivel preparatoria **67.2% de los becarios están estudiando un nivel académico más alto que el/la jefe(a) de su hogar.**

Becarios educación superior

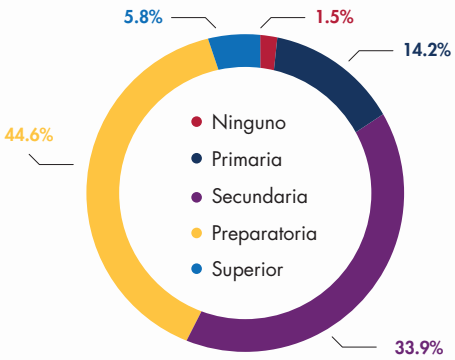

En el caso de los becarios de educación superior, **94.2% está estudiando un nivel académico mayor al alcanzado por el/la jefe(a) del hogar.**

Relación entre ingreso y nivel educativo en México

En México, **una persona que cuenta con nivel licenciatura o ingeniería gana en promedio 62% más** que una persona que solo terminó la preparatoria.

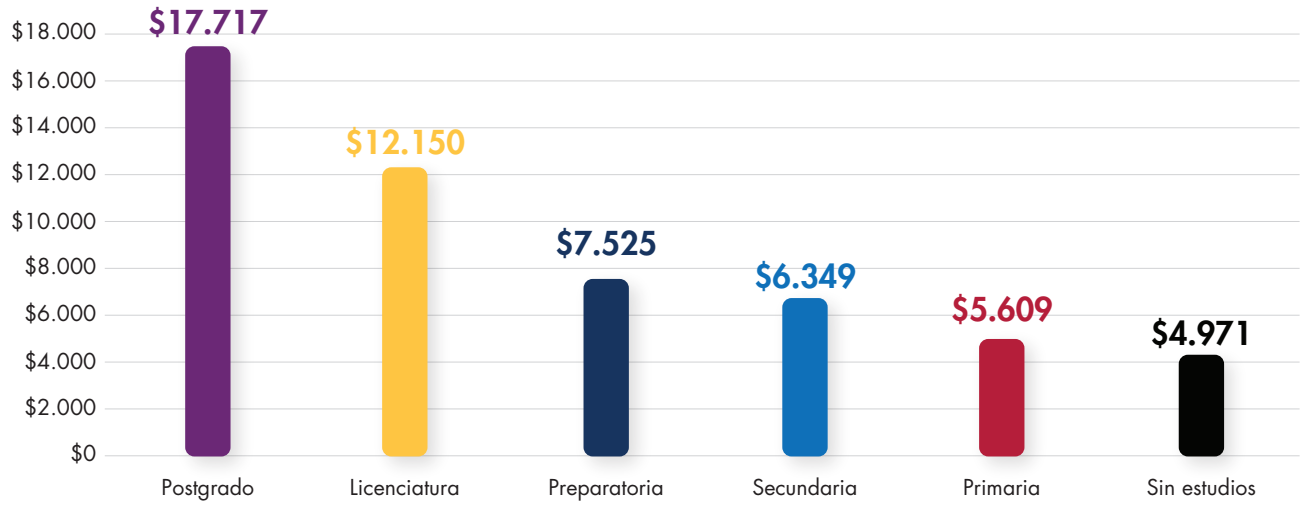

Fuente: CEEY con datos de la Encuesta Nacional de Empleo 2019, 2 trimestre. Para la estimación de los ingresos se considera a la población entre 30 y 59 años de edad con un ingreso por arriba de la pobreza extrema y con una jornada laboral mayor de 20 horas.

Indicadores de especial vulnerabilidad

de los 1000 becarios seleccionados

143
se identifican como miembros de un grupo indígena.

26
presentan alguna discapacidad.

56
son madres o padres solteros.

Rango de edades becarios

Educación media superior

14-50 años

Edades de los becarios de **educación media superior.**[1]

Educación superior

16-54 años

Edades de los becarios de **educación superior.**[2]

[1] Si bien la mayoría de los becarios se encuentra en el rango de edad usual para el estudio de este nivel académico, 28 de ellos se encuentra por arriba de los 18 años, lo que da cuenta de la especial importancia de esta beca en la ampliación de oportunidades para su vida.

[2] Al igual que en el caso de educación media superior, la mayoría se concentra en las edades habituales para cursar este grado de estudios; sin embargo, 56 de ellos está por arriba de los 25 años, retomando sus estudios con la intención de fortalecer sus posibilidades de mejores oportunidades laborales.

EL VALOR DE EDUCAR